

CÁMARAS DE CONSERVACIÓN DE CONGELADOS

Diseñadas para conseguir la máxima seguridad de funcionamiento. Desescarche por gas caliente. Equipos con óptimo COP. Modelos para todas las necesidades.

VÍDEO CCO

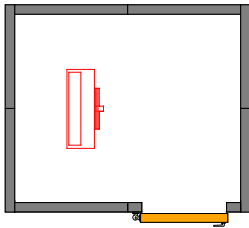
CONSTRUCCIÓN:

Recintos prefabricados. Construidos con paneles de 100 mm espesor de poliuretano de máxima densidad y exento de CFCs. Terminación en chapa lacada, excepto el suelo interior, que puede hacerse de varias formas, dependiendo del tamaño de la cámara, utilización, etc.

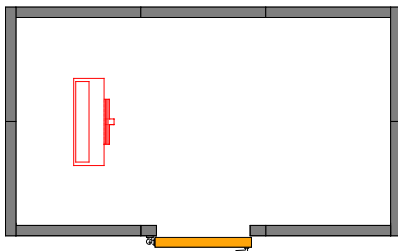
Circuitos frigoríficos con compresores semiherméticos. Mando y control con autómata y pantalla táctil. Condensación flotante. Varias opciones en cada modelo, desde la básica a la premium, con varias intermedias.

MODELOS BÁSICOS:

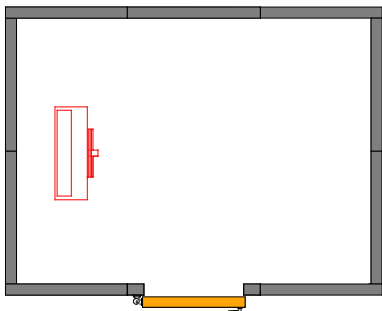
Un solo circuito frigorífico. Control electromecánico



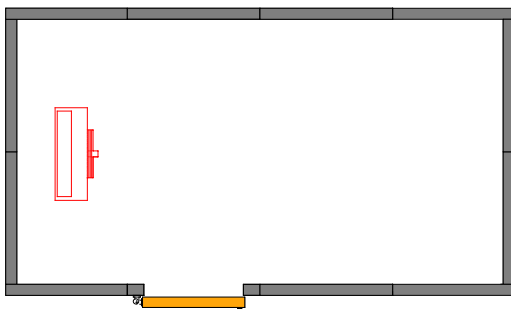
CCO-1: 2,60 m x 2,20 m x 3,00 m
Capacidad: 100 cajas de 60x40x30 cm



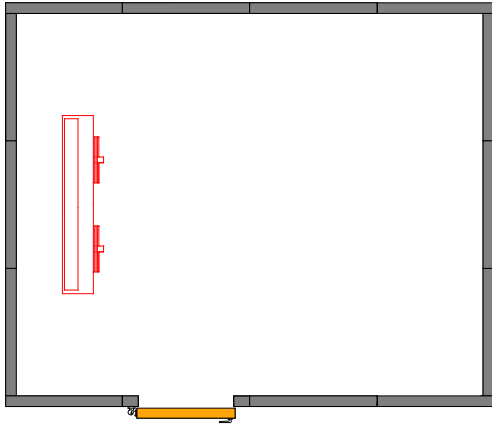
CCO-2: 3,80 m x 2,20 m x 3,00 m
Capacidad: 140 cajas de 60x40x30 cm



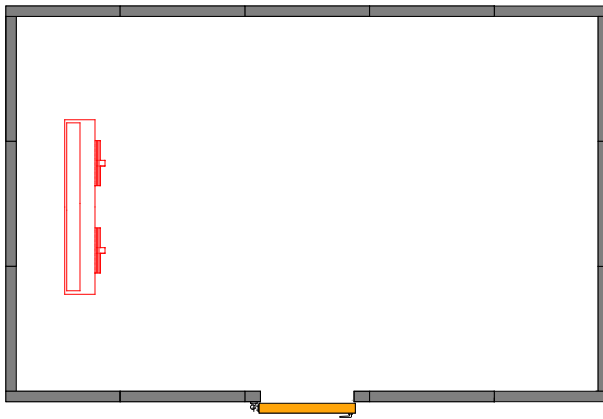
CCO-3: 3,40 m x 2,60 m x 3,00 m
Capacidad: 150 cajas de 60x40x30 cm



CCO-4: 4,60 m x 2,60 m x 3,00 m
Capacidad: 220 cajas de 60x40x30 cm



CCO-5: 4,60 m x 3,80 m x 3,00 m
Capacidad: 400 cajas de 60x40x30 cm



CCO-6: 5,80 m x 3,80 m x 3,00 m
Capacidad: 500 cajas de 60x40x30 cm

MODELOS PREMIUM:

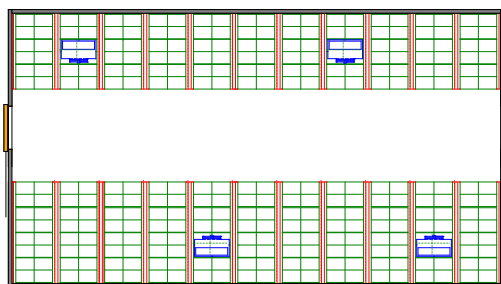
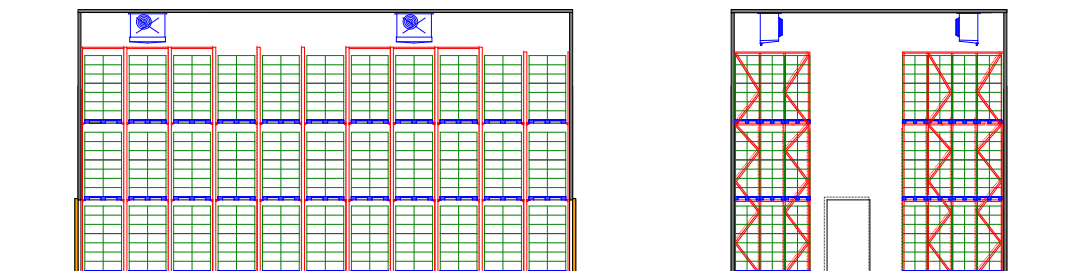
Dos circuitos frigoríficos independientes. Control por pantalla y autómatas de última generación.

Las dimensiones de los distintos modelos son las mismas que acabamos de ver y la denominación también, añadiendo una D al final. La CCO-1 pasa a ser CCO-1D y así sucesivamente.

GRANDES CÁMARAS

Se puede hacer la cámara del tamaño deseado, adaptándonos a las necesidades concretas del cliente, con soluciones muy competitivas, con cualquier sistema de paletización, ya sea compacta, dinámica o robotizada.

A continuación tenemos un ejemplo de una cámara de 16,15 m x 9,00 m x 8,60 m, con capacidad de 236 palets, en tres alturas.



Vistas interior y exterior de la misma cámara